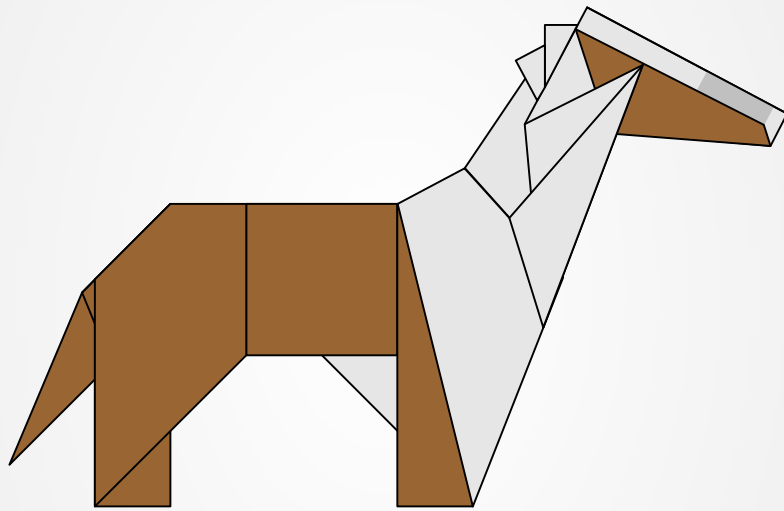


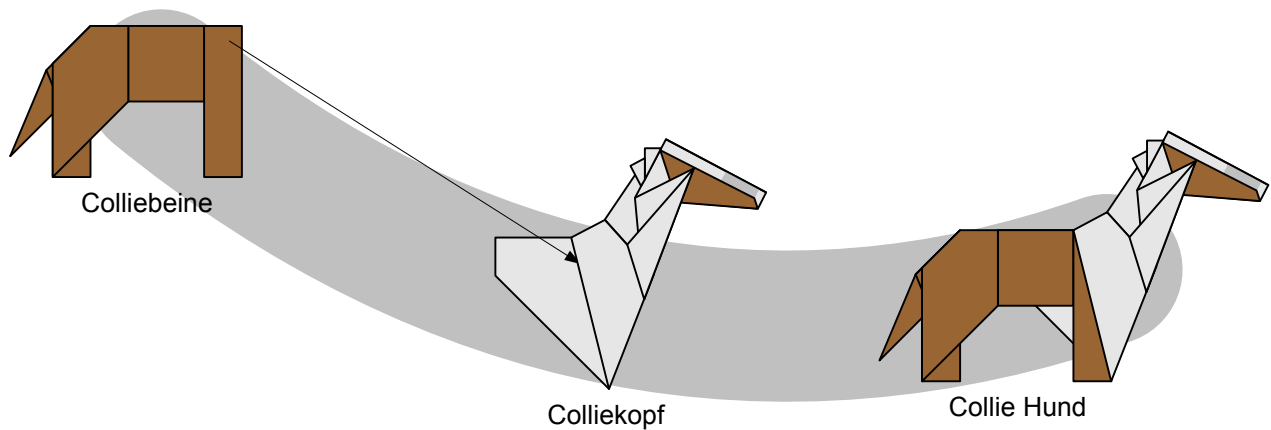
Origami Geld Collie Hund



Origami Inhaltsverzeichnis

Copyright © www.Origami-imagirO.de 2011 Dominik Meißner

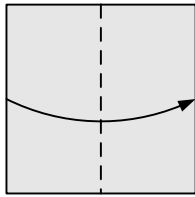
	Seite
Faltsymbole	3
Origami Fächer 8*16	4
Origami Geld Collie Beine	5
Origami Geld Collie Kopf	7



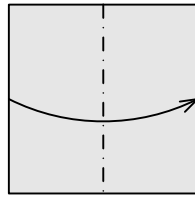

Dieses eBook ist urheberrechtlich geschützt. Es werden keine Urheber-, Nutzungs- und sonstigen Schutzrechte an diesem eBook auf sie (den Nutzer) übertragen. Sie sind nur berechtigt, dieses eBook zu eigenen Zwecken zu nutzen. Sie sind nicht berechtigt, dieses eBook oder Auszüge davon im Internet, in Intranets, in Extranets oder sonst wie Dritten zur Verwertung zur Verfügung zu stellen. Eine öffentliche Wiedergabe oder sonstige Weiterveröffentlichung, eine gewerbliche Vervielfältigung und der Weiterverkauf dieses eBooks werden ausdrücklich ausgeschlossen. Sie dürfen Urheberrechtsvermerke, Markenzeichen und andere Rechtsvorbehalte in diesem eBook nicht entfernen.

Origami Faltsymbole

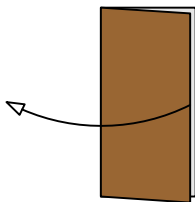
Copyright © www.Origami-imagiro.de 2011 Dominik Meißner



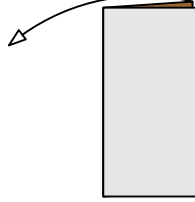

Talfalte



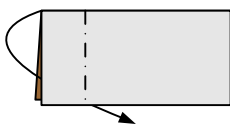

Bergfalte



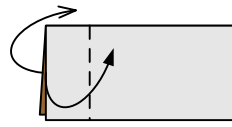
Auffalten / Zurückfalten



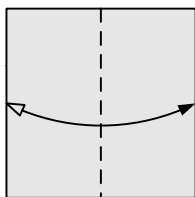
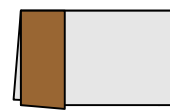
Auffalten / Zurückfalten



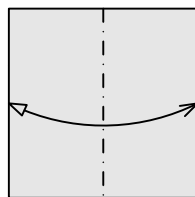

Nach innen zurückfalten



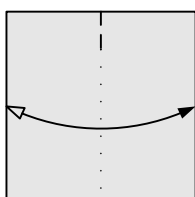

Nach außen zurückfalten



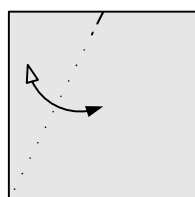
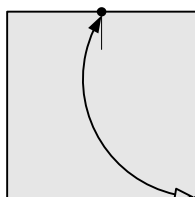
Talfalten und wieder Auffalten



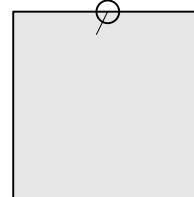
Bergfalten und wieder Auffalten



Markierungslinie und Markierungspunkte

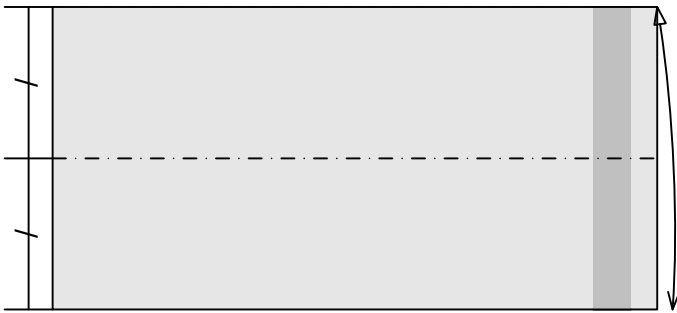


Markierungslinie und Hinweiskreis



Origami Geld Fächer 8*16

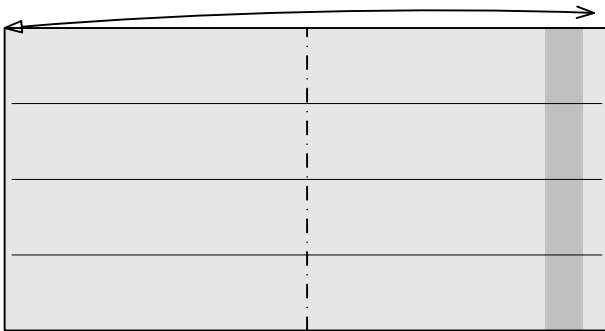
Copyright © www.Origami-imagirO.de 2011 Dominik Meißner



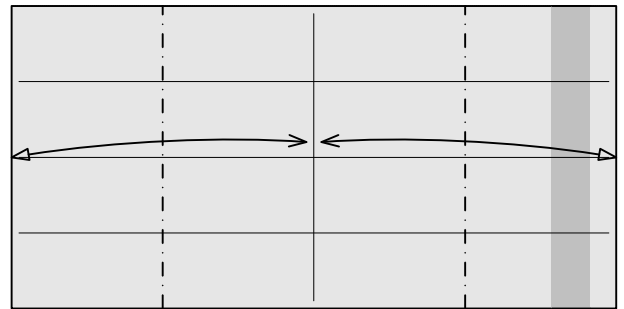
1



2



3

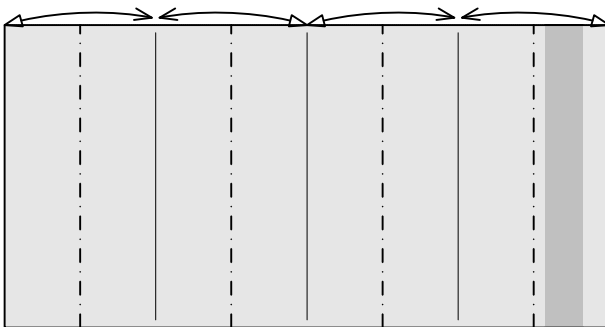


4

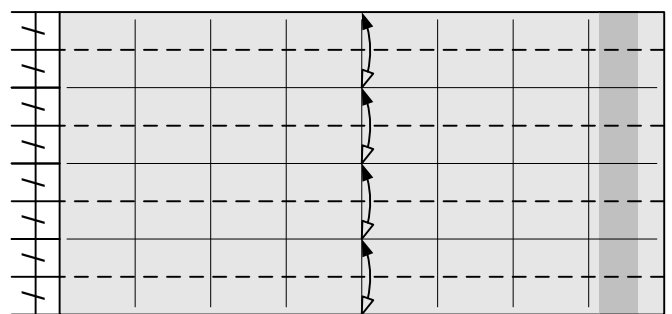


Weitere Origami Geldfaltungen und Geldgeschenke Ideen findet Ihr in meinem Buch „Geldgeschenke clever gefaltet“. Die Origami Geldobjekte in diesem Buch können auch mit jeder anderen Währung gefaltet werden.

Geldgeschenke clever gefaltet ISBN: 978-3-7724-3902-5




5



6



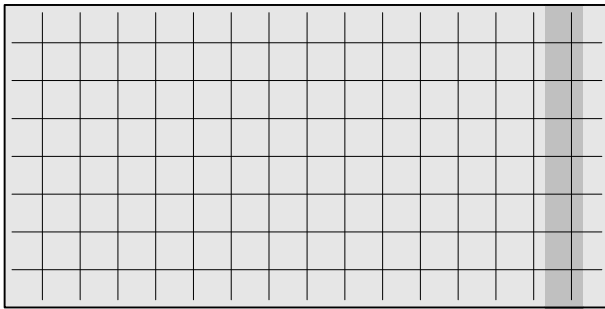
7



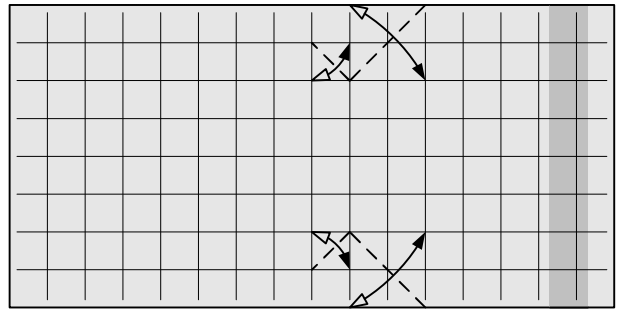
8

Origami Geld Collie Beine

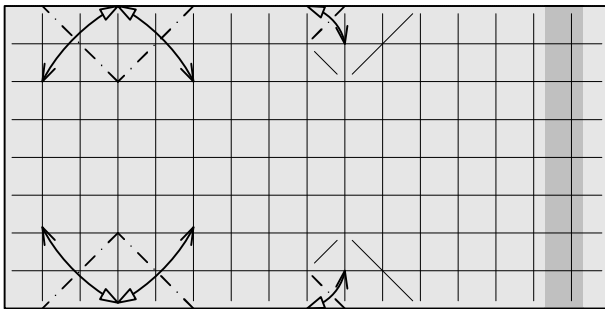
Copyright © www.Origami-imagirO.de 2011 Dominik Meißner



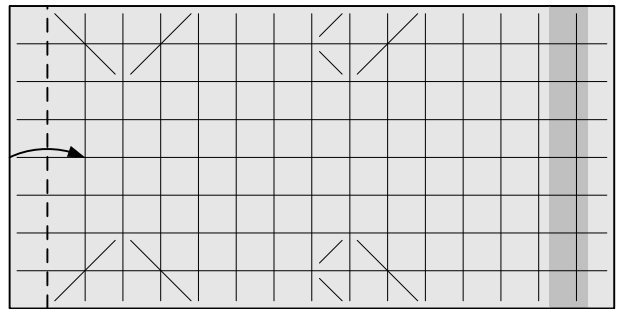
1 Geld Fächer 8*16



2



3

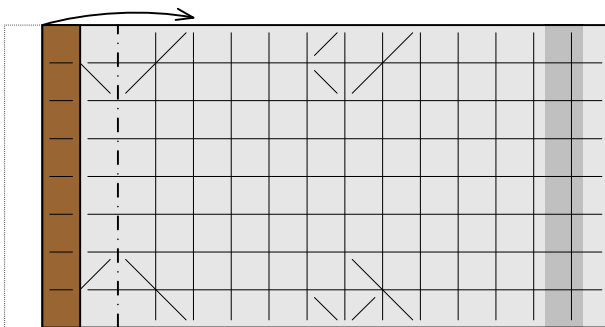


4

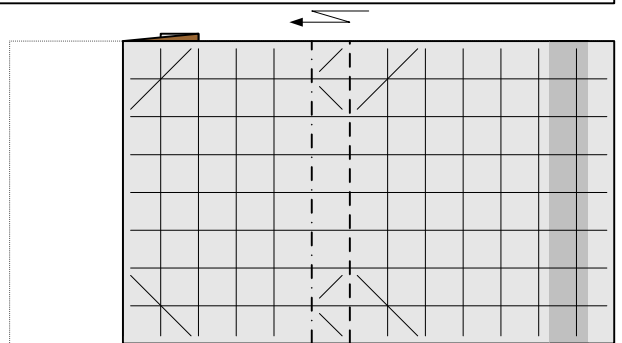


Weitere Origami Geldfaltungen und Geldgeschenke Ideen findet Ihr in meinem Buch „Geldgeschenke clever gefaltet“. Die Origami Geldobjekte in diesem Buch können auch mit jeder anderen Währung gefaltet werden.

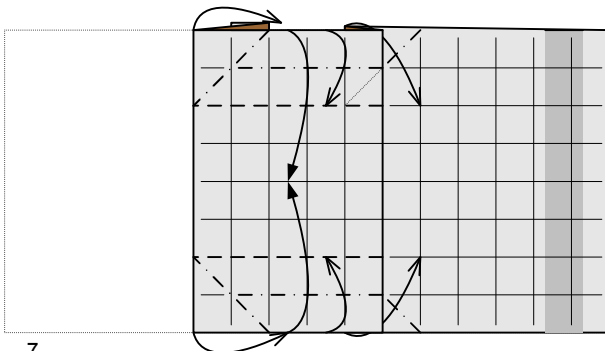
Geldgeschenke clever gefaltet ISBN: 978-3-7724-3902-5



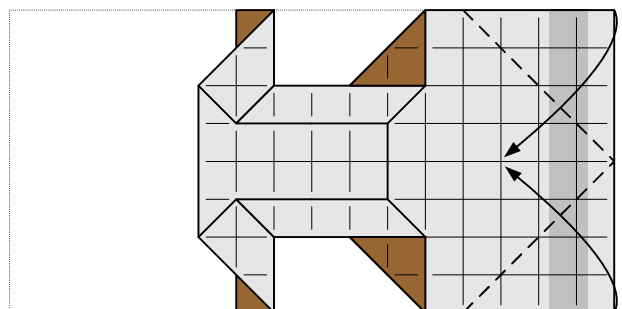
5



6



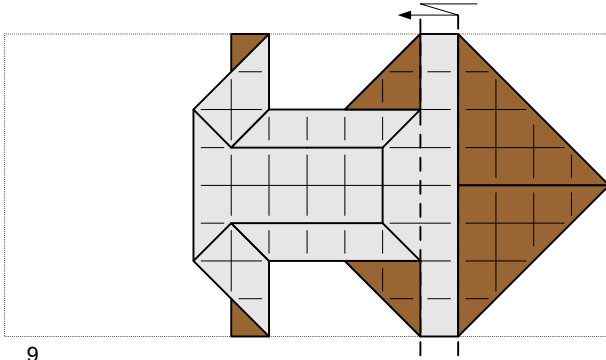
7



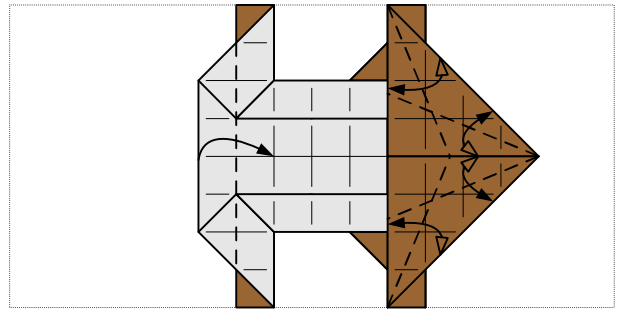
8

Origami Geld Collie Beine

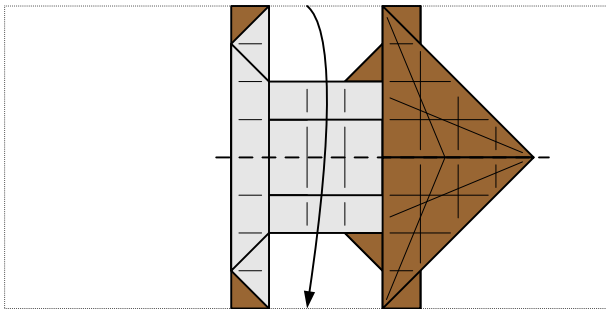
Copyright © www.Origami-imagirO.de 2011 Dominik Meißner



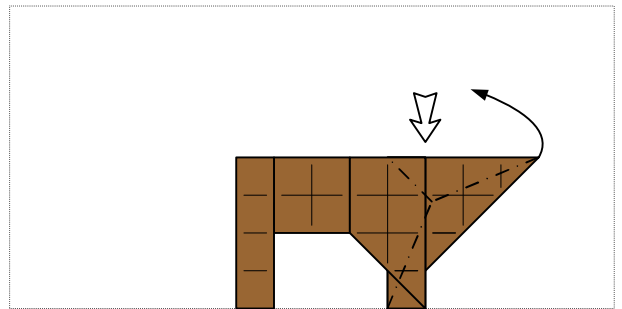
9



10



11

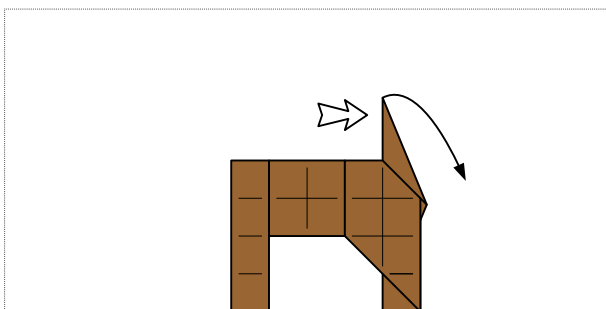


12

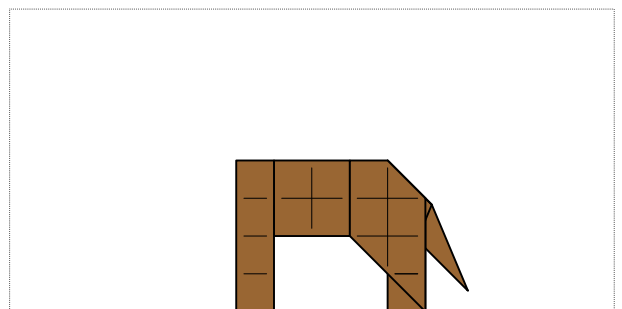


Weitere Origami Geldfaltungen und Geldgeschenke Ideen findet Ihr in meinem Buch „Geldgeschenke clever gefaltet“. Die Origami Geldobjekte in diesem Buch können auch mit jeder anderen Währung gefaltet werden.



Geldgeschenke clever gefaltet ISBN: 978-3-7724-3902-5



13

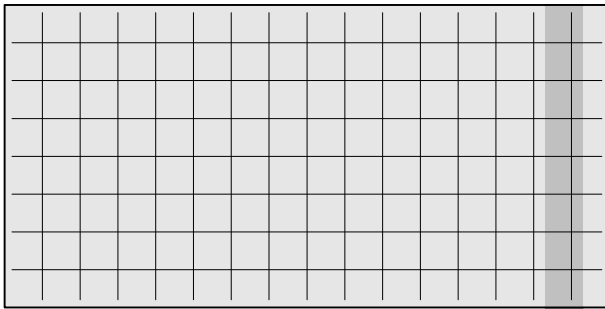


14

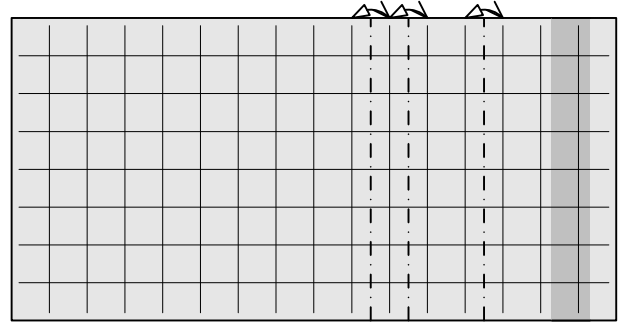


Origami Geld Collie Kopf

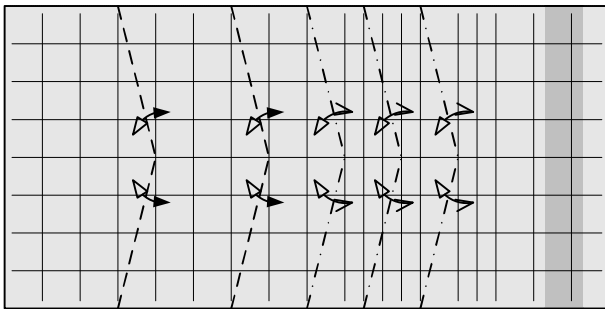
Copyright © www.Origami-imagirO.de 2011 Dominik Meißner



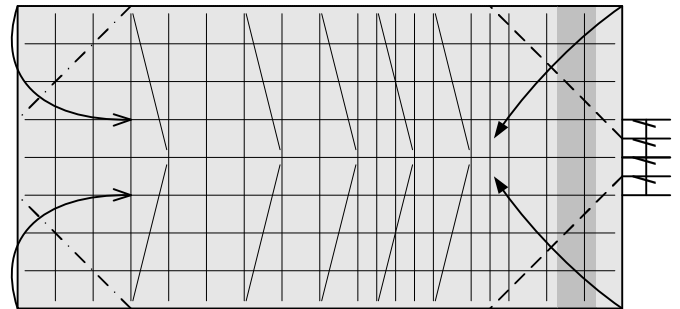
1 Geld Fächer 8*16



2



3 ① ② ③ ④ ⑤

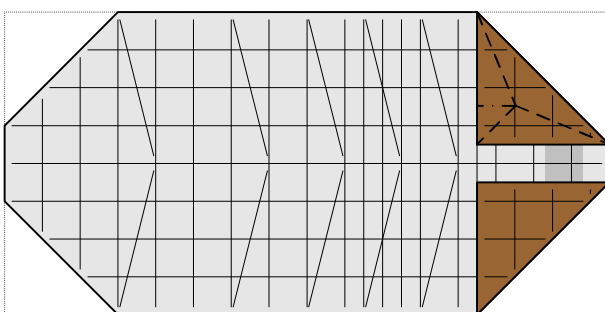


4

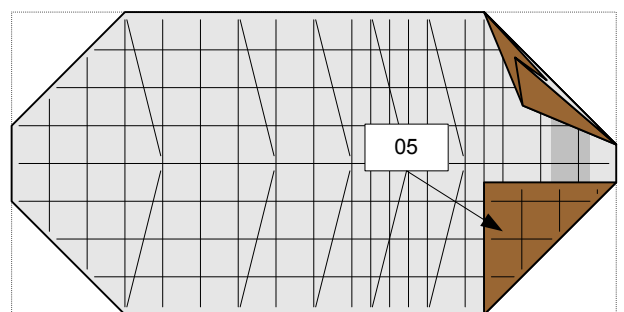


Weitere Origami Geldfaltungen und Geldgeschenke Ideen findet Ihr in meinem Buch „Geldgeschenke clever gefaltet“. Die Origami Geldobjekte in diesem Buch können auch mit jeder anderen Währung gefaltet werden.

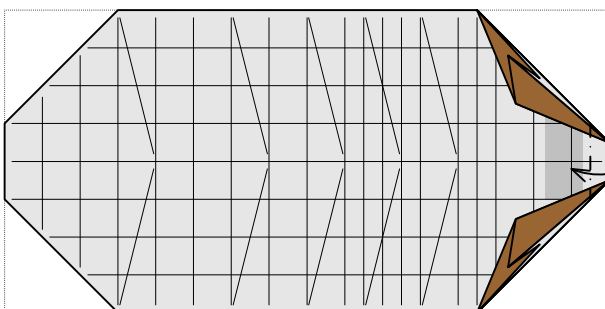
Geldgeschenke clever gefaltet ISBN: 978-3-7724-3902-5



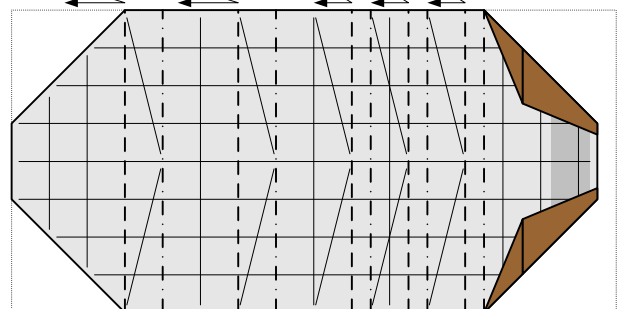
5 Hasenohr falten



6



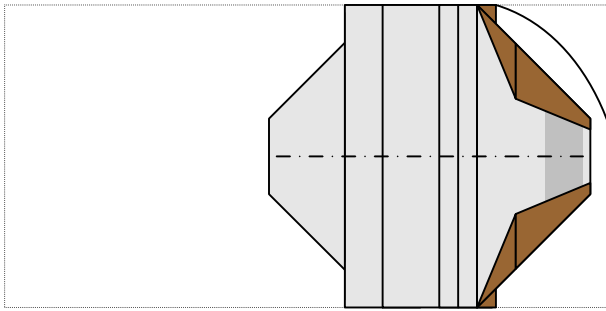
7



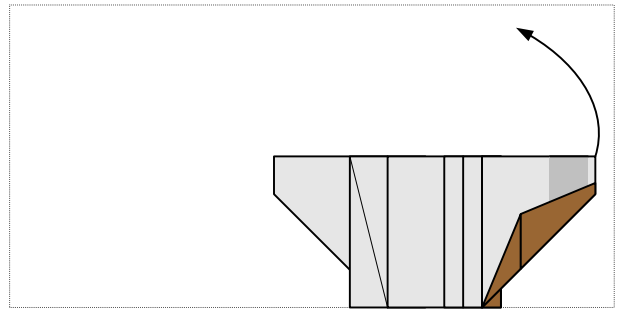
8

Origami Geld Collie Kopf

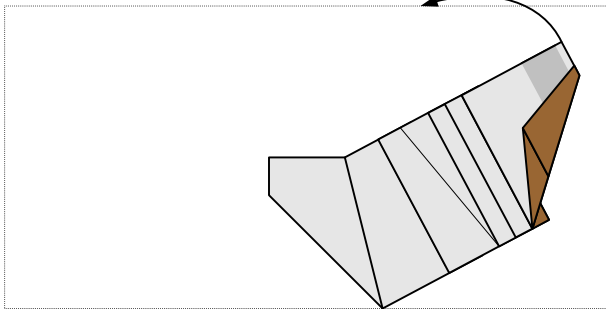
Copyright © www.Origami-imagirO.de 2011 Dominik Meißner



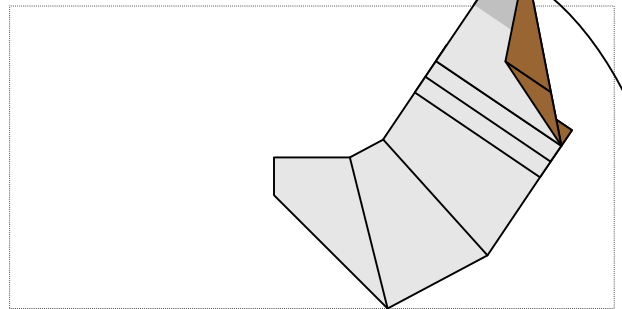
9



10 Hochdrehen und die ① Faltung aus Faltschritt 3 falten



11 Hochdrehen und die ② Faltung aus Faltschritt 3 falten

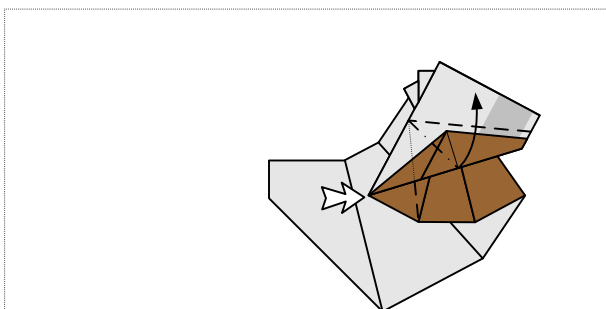


12 Runterdrehen und die ③④⑤ Faltung aus Faltschritt 3 falten

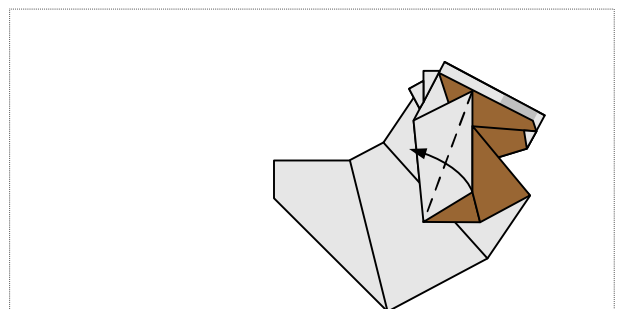


Weitere Origami Geldfaltungen und Geldgeschenke Ideen findet Ihr in meinem Buch „Geldgeschenke clever gefaltet“. Die Origami Geldobjekte in diesem Buch können auch mit jeder anderen Währung gefaltet werden.

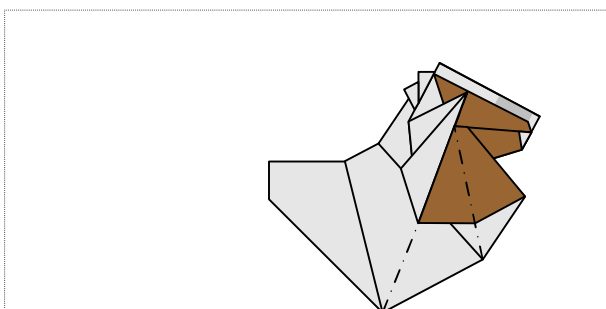
Geldgeschenke clever gefaltet ISBN: 978-3-7724-3902-5



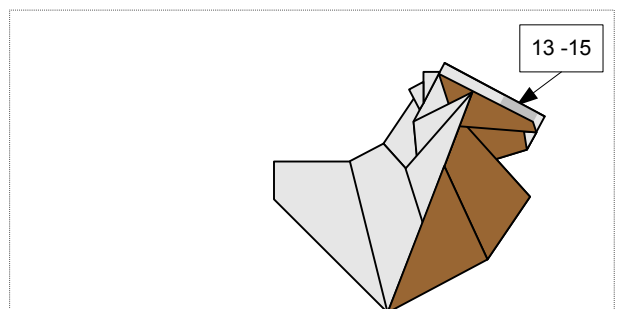
13



14 Wiederhole Faltschritt 13 mit der Rückseite



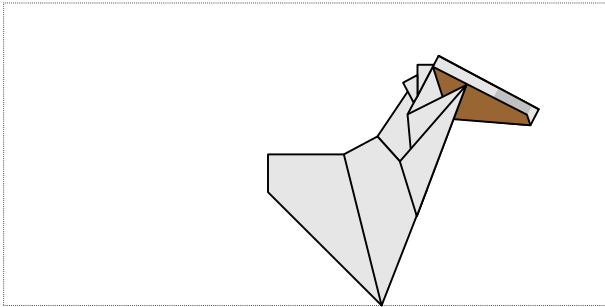
15 Nach hinten reinfalten






16 Wiederhole Faltschritt 13 bis 15 mit der Rückseite

Origami Geld Collie Kopf

Copyright © www.Origami-imagirO.de 2011 Dominik Meißner



17



Weitere Origami Geldfaltungen und Geldgeschenke Ideen findet Ihr in meinem Buch „Geldgeschenk clever gefaltet“. Die Origami Geldobjekte in diesem Buch können auch mit jeder anderen Währung gefaltet werden.

Geldgeschenke clever gefaltet ISBN: 978-3-7724-3902-5

