


Origami Geld Nashorn (Rhinozeros)



Origami Inhaltsverzeichnis

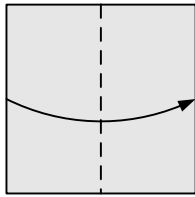
Copyright © www.Origami-imagirO.de 2010 Dominik Meißner

	Seite
Faltsymbole	3
Origami Geld Nashorn (Rhinozeros)	4

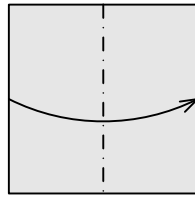

Dieses eBook ist urheberrechtlich geschützt. Es werden keine Urheber-, Nutzungs- und sonstigen Schutzrechte an diesem eBook auf sie (den Nutzer) übertragen. Sie sind nur berechtigt, dieses eBook zu eigenen Zwecken zu nutzen. Sie sind nicht berechtigt, dieses eBook oder Auszüge davon im Internet, in Intranets, in Extranets oder sonst wie Dritten zur Verwertung zur Verfügung zu stellen. Eine öffentliche Wiedergabe oder sonstige Weiterveröffentlichung, eine gewerbliche Vervielfältigung und der Weiterverkauf dieses eBooks werden ausdrücklich ausgeschlossen. Sie dürfen Urheberrechtsvermerke, Markenzeichen und andere Rechtsvorbehalte in diesem eBook nicht entfernen.

Origami Faltsymbole

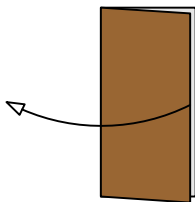
Copyright © www.Origami-imagiro.de 2010 Dominik Meißner



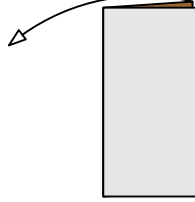

Talfalte



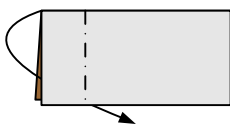

Bergfalte



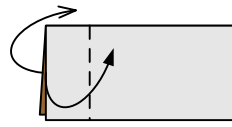
Auffalten / Zurückfalten



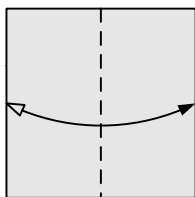
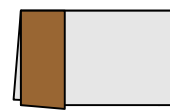
Auffalten / Zurückfalten



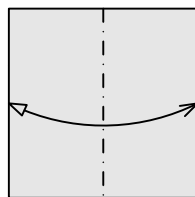

Nach innen zurückfalten



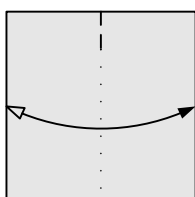

Nach außen zurückfalten



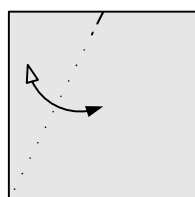
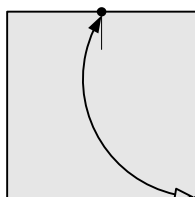
Talfalten und wieder Auffalten



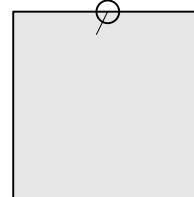
Bergfalten und wieder Auffalten



Markierungslinie und Markierungspunkte

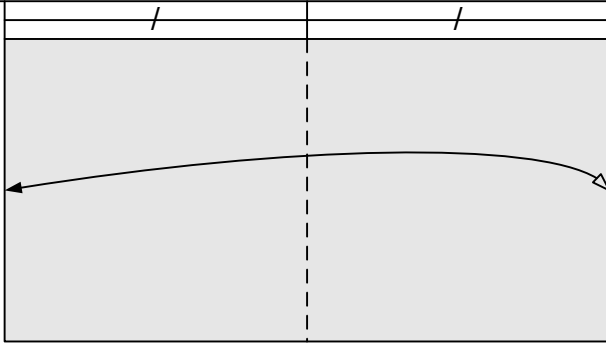


Markierungslinie und Hinweiskreis

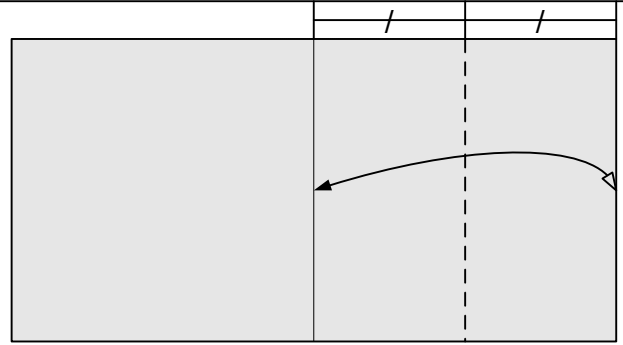


Origami Geld Nashorn (Rhinozeros)

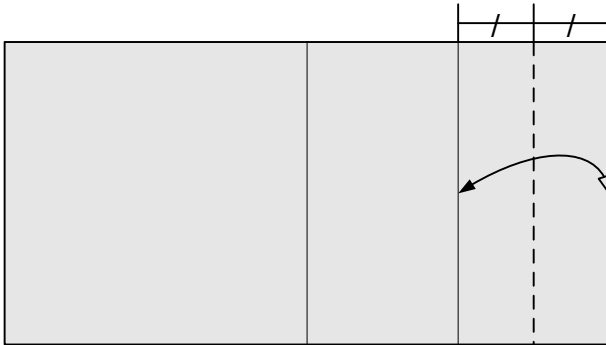
Copyright © www.Origami-imagirO.de 2010 Dominik Meißner




1 Markierungsfaltung



2 Markierungsfaltung



3 Markierungsfaltung




4 Markierungsfaltung

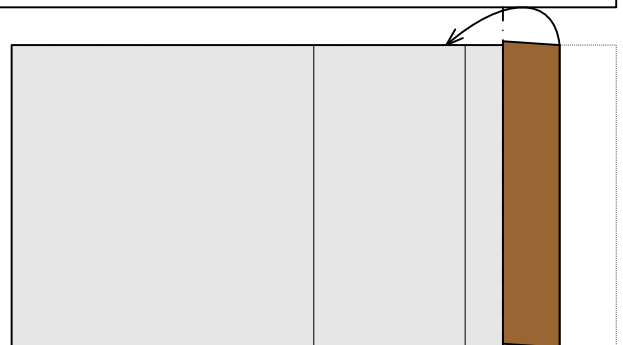


Weitere Origami Geldfaltungen und Geldgeschenke Ideen findet Ihr in meinem Buch „Geldgeschenk clever gefaltet“. Die Origami Geldobjekte in diesem Buch können auch mit jeder anderen Währung gefaltet werden.

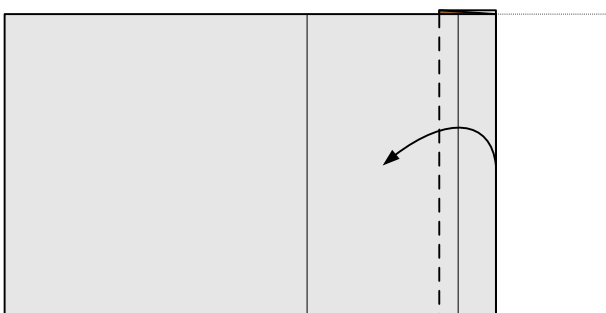
Geldgeschenke clever gefaltet ISBN: 978-3-7724-3902-5



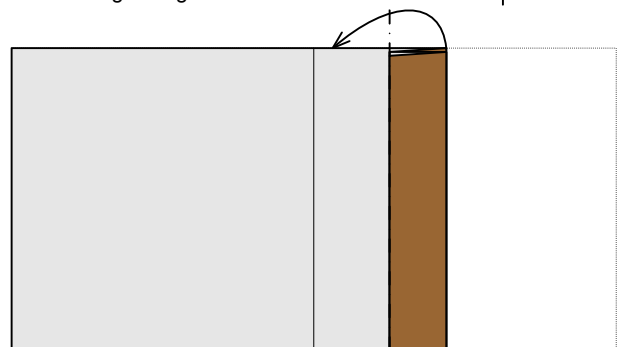
5 Beginn der Fächerfaltung mit einer Talfaltung



6 Bergfaltung



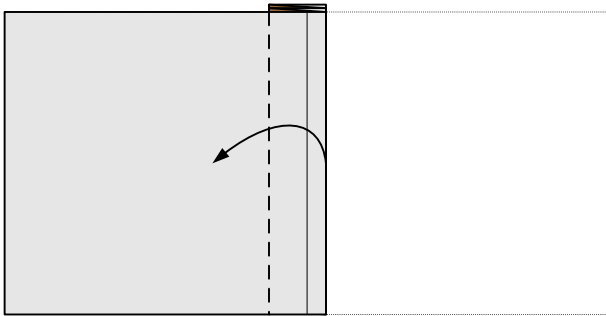
7 Talfaltung



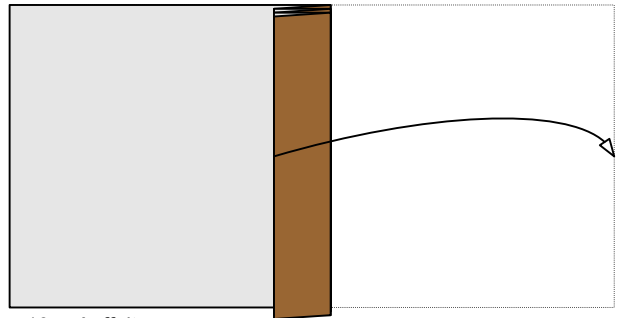
8 Bergfaltung

Origami Geld Nashorn (Rhinozeros)

Copyright © www.Origami-imagirO.de 2010 Dominik Meißner



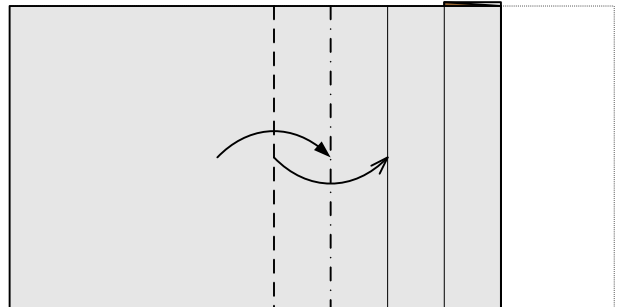
9 Talfaltung



10 Auffalten



11 Falt Schritte 7 bis 9 wiederholen

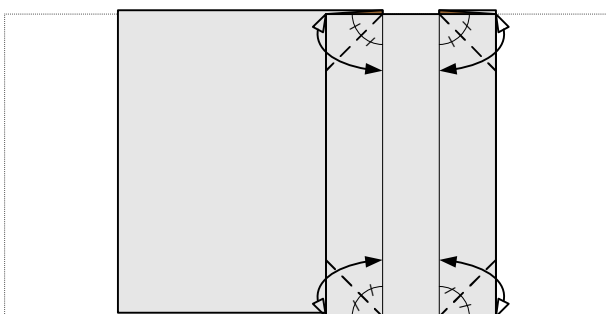


12

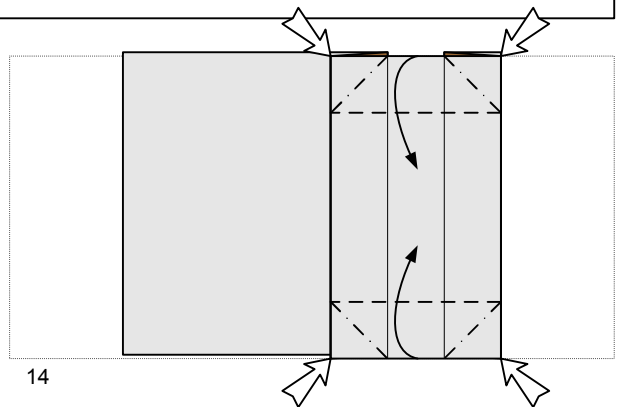


Weitere Origami Geldfaltungen und Geldgeschenke Ideen findet Ihr in meinem Buch „Geldgeschenk clever gefaltet“. Die Origami Geldobjekte in diesem Buch können auch mit jeder anderen Währung gefaltet werden.

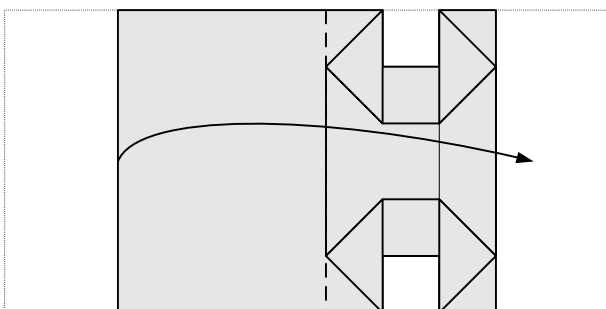
Geldgeschenke clever gefaltet ISBN: 978-3-7724-3902-5



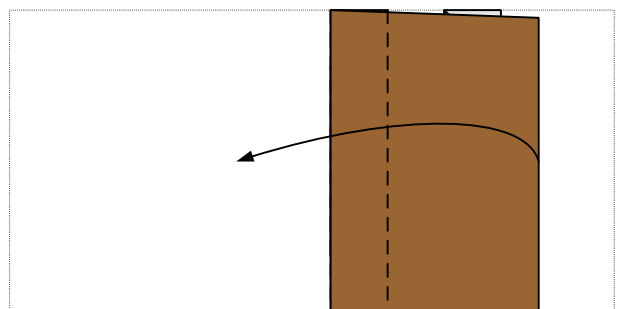
13



14



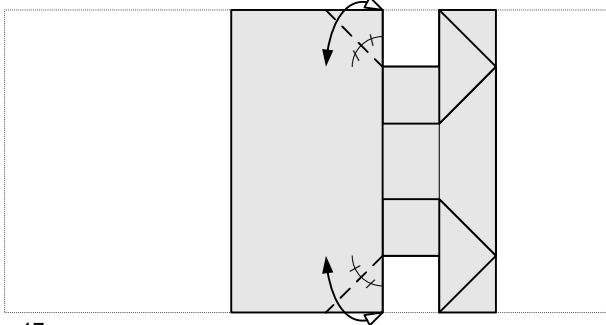
15



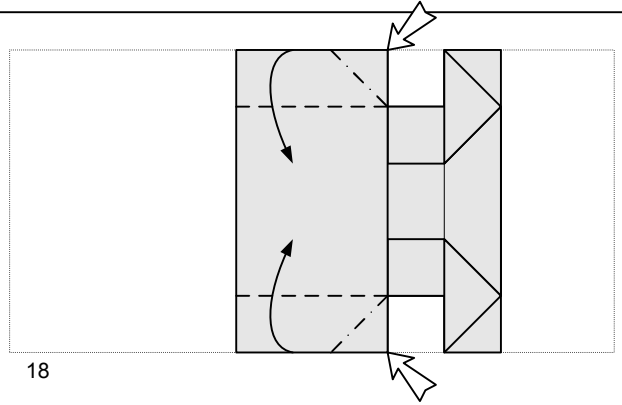
16

Origami Geld Nashorn (Rhinozeros)

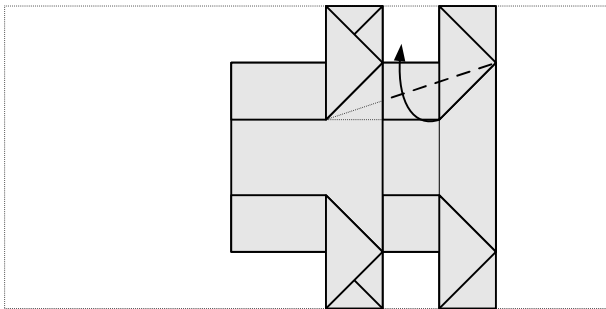
Copyright © www.Origami-imagirO.de 2010 Dominik Meißner



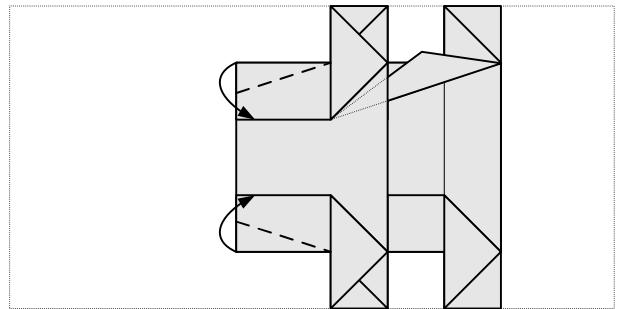
17



18



19 Für den weiblichen Rhoni diesen Faltschritt auslassen.

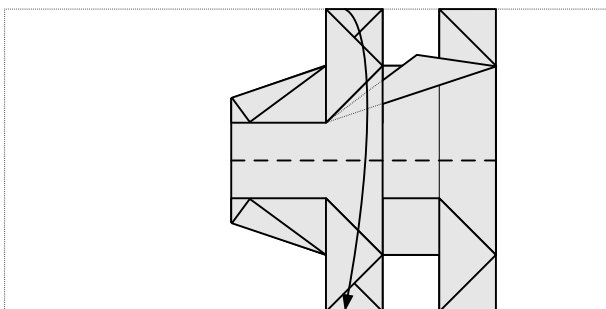


20 Talfaltungen

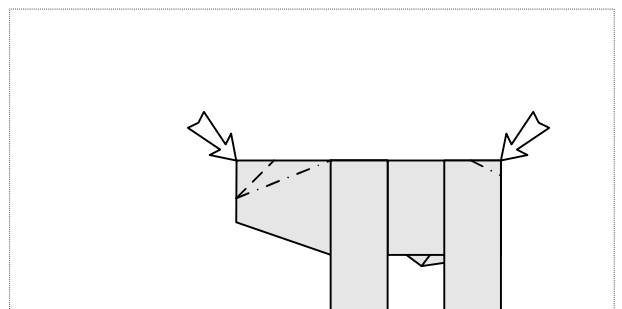


Weitere Origami Geldfaltungen und Geldgeschenke Ideen findet Ihr in meinem Buch „Geldgeschenke clever gefaltet“. Die Origami Geldobjekte in diesem Buch können auch mit jeder anderen Währung gefaltet werden.

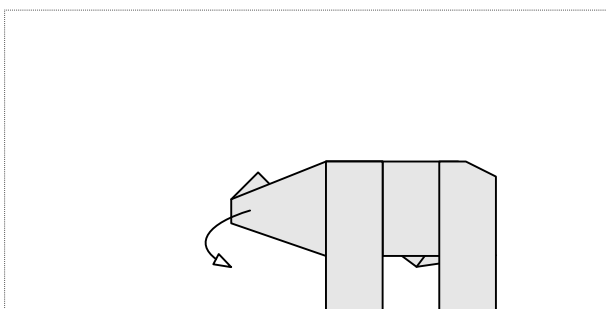
Geldgeschenke clever gefaltet ISBN: 978-3-7724-3902-5



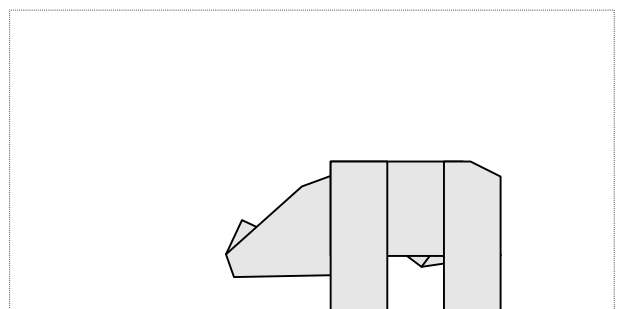
21 Talfaltung



22 Das Horn und das Hinterteil nach innen zurückfalten.



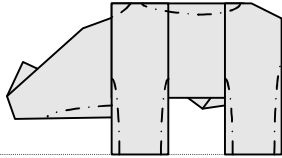
23 Den Kopf vorsichtig nach untenziehen.



24 Jetzt kann das Rhino noch ausgeformt werden.

Origami Geld Nashorn (Rhinozeros)

Copyright © www.Origami-imagirO.de 2010 Dominik Meißner



25



Weitere Origami Geldfaltungen und Geldgeschenke Ideen findet Ihr in meinem Buch „Geldgeschenk clever gefaltet“. Die Origami Geldobjekte in diesem Buch können auch mit jeder anderen Währung gefaltet werden.

Geldgeschenke clever gefaltet ISBN: 978-3-7724-3902-5